

INVESTICE DO ROZVOJE VZDĚLÁVÁNÍ

<b>Škola:</b>	<b>Střední škola obchodní, České Budějovice, Husova 9</b>
<b>Projekt MŠMT ČR:</b>	<b>EU PENÍZE ŠKOLÁM</b>
<b>Číslo projektu:</b>	<b>CZ.1.07/1.5.00/34.0536</b>
<b>Název projektu školy:</b>	<b>Výuka s ICT na SŠ obchodní České Budějovice</b>
<b>Šablona V/2:</b>	<b>Inovace a zkvalitnění výuky směřující k rozvoji odborných kompetencí žáků středních škol</b>
<b>Číslo šablony:</b>	VY_52_INOVACE_ODV_860
<b>Předmět:</b>	Odborný výcvik
<b>Tematický okruh:</b>	Prodej a technika prodeje
<b>Autor, spoluautor:</b>	Andrlíková Mária
<b>Název DUMu:</b>	Kulmofény – horkovzdušné kulmy
<b>Pořadové číslo DUMu:</b>	16
<b>Stručná anotace:</b>	Prezentace je zaměřena na kulmofény, seznamuje žáky s nabídkou druhů a funkcemi výrobku.
<b>Ročník:</b>	4.
<b>Obor vzdělání:</b>	66-41-L/01 Obchodník
<b>Metodický pokyn:</b>	Výklad při prezentaci, ukázka sortimentu. Žák vyplní pracovní list.
<b>Výsledky vzdělávání:</b>	Žák komunikuje se zákazníkem při prodeji zboží, doporučí vhodný výrobek a seznámí ho s funkcemi kulmofénu.
<b>Vytvořeno dne:</b>	12.8.2013
Pokud není uvedeno jinak, uvedený materiál je z vlastních zdrojů autora.	

# Teplovzdušné kulmy- kulmofény

- Budete využívat foukací kulmu na dlouhé nebo krátké vlasy?
- Vlasy se suší teplým proudem vzduchu.
- Na krátké vlasy - slabší nástavec,
- na dlouhé vlasy - silný nástavec



# Uvažujete o foukací kulmě s velkým příslušenstvím?

- ondulační nástavec
- kartáčový nástavec
- plochý tvarovací kartáč
- některé modely mají kartáče se zatahovacími trny



# Vyměnitelné nástavce:



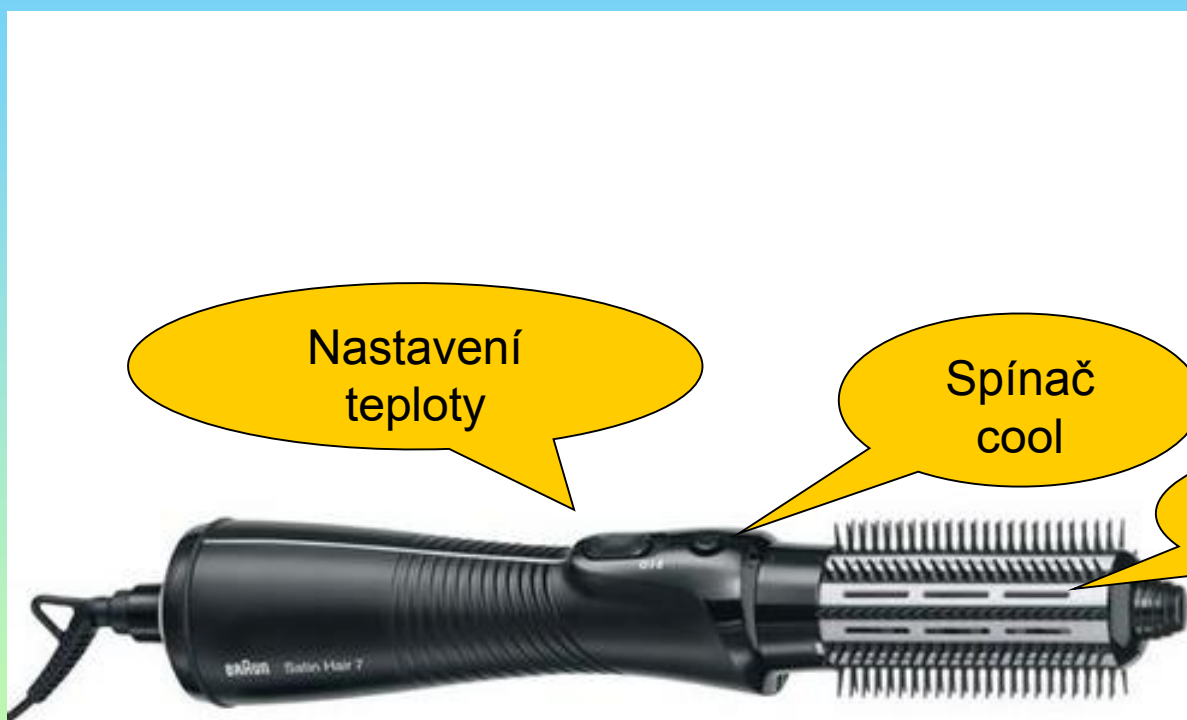
# Funkce:

Vidím, že vybíráte horkovzdušnou kulmu.

- Využijete kartáč s ionizací?
- (zamezuje statické elektríně)
- Některé teplovzdušné kulmy mají tlačítko pro rychlé zchlazení ( trvanlivost účesu ) COOL
- Dvě rychlosti proudění a teploty vzduchu



# Popis výrobku.





Nastavení  
teploty

Spínač  
cool

Horkovzdušný  
nástavec

# Úprava vlasů



# Jak na zvlnění vlasů kulmofénem?

- Je to celkem jednoduché, výsledek závisí na zručnosti a poddajnosti vlasů.
- Vlasy vypadají přirozeně.
- Výsledek je krásný, ale pozor, ochranná kosmetika je nezbytností





# Pracovní list:

Popište tento výrobek a proved'te nabídku:



# Pracovní list žáka:

- Vytvořit účes pomocí kulmofénu je jednodušší
- i pro méně šikovné.
- Napište jaké funkce má kulmofén.

- -----  
-----  
-----  
-----  
-----  
-----  
-----



# Citace a použité materiály:

Foto z prodejen.

Klipart sady Microsoft Office

[www. zboží.cz](http://www.zboží.cz)