



evropský  
sociální  
fond v ČR



EVROPSKÁ UNIE



MINISTERSTVO ŠKOLSTVÍ,  
MLÁDEŽE A TĚLOVÝCHOVY



OP Vzdělávání  
pro konkurenceschopnost

### INVESTICE DO ROZVOJE VZDĚLÁVÁNÍ

Škola:	Střední škola obchodní, České Budějovice, Husova 9
Projekt MŠMT ČR:	EU PENÍZE ŠKOLÁM
Číslo projektu:	CZ.1.07/1.5.00/34.0536
Název projektu školy:	Výuka s ICT na SŠ obchodní České Budějovice
Šablona V/2:	Inovace a zkvalitnění výuky směřující k rozvoji odborných kompetencí žáků středních škol
Číslo šablony:	VY_52_INOVACE_ODV_806
Předmět:	Odborný výcvik
Tematický okruh:	Prodej a manipulace se zbožím
Autor, spoluautor:	Věra Švagrová
Název DUMu:	Vystavování zboží - rozdělení a míchání barev
Pořadové číslo DUMu:	26
Stručná anotace:	Prezentace je zaměřena na základní znalosti o propagaci, vystavování a aranžování zboží
Ročník:	1. – 4. ročník
Obor vzdělání:	66 -41-L/01 Obchodník
Metodický pokyn:	Výklad a praktická ukázka
Výsledky vzdělávání:	Žák vytvoří jednoduchou výstavku z zboží podle zásad použití barev a barevných odstínů
Vytvořeno dne:	15. 8. 2013
Pokud není uvedeno jinak, uvedený materiál je z vlastních zdrojů autora.	



***Rozdělení a míchání barev***




## Druhy barev dělíme obecně na

neutrální  
(achromatické)

bílá

černá

odstíny šedé



Pestré  
(chromatické)

žlutá

červená

oranžová

modrá

hnědá

zelená


fialová



Přiřadte správně barvy

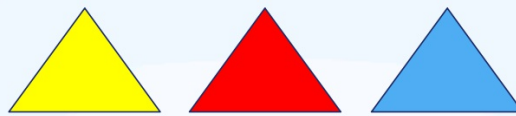
Neutrální - barvy

Pestré barvy



***Pestré barvy ještě dále dělíme na :***

***Základní – primární***



žlutá      červená      modrá

***Podvojně – sekundární***

***⇒ vznikají smícháním primárních***



oranžová      fialová      zelená


***Terciální***

***⇒ vznikají smícháním sekundárních***



citronová      olivová      hnědá

Přiřadte správně barvy



Základní barvy

Podvojně barvy

Terciální barvy



***Pestré barvy můžeme rozdělit ještě na :***



### **1. Teplé**

- žlutá
- oranžová
- červená




### **2. Studené**

- modrá
- zelená
- fialová



Zařadte barvy do správného pytle



**Teplé barvy**



**Studené barvy**




## **Vysvětlete :**

- ☞ **Co to je barevné spektrum**
- ☞ **Jaké máme neutrální barvy**
- ☞ **Jaké máme primární barvy**
- ☞ **Jaké máme terciální barvy**
- ☞ **Jak namícháte sekundární a terciální barvy**



## **Vytvořte z libovolného zboží výstavku v**



**teplých odstínech  
studených odstínech**





## ***Citace a použité materiály:***

- ✎ **NOVOTNÝ, Mojmir a Irenka KUBITOVÁ. *Základy výuky odborného výcviku v učebním oboru prodavač, prodavačka potravinářského zboží.* Vyd. 1. Praha: Fortuna, 1995, 111 s. ISBN 80-716-8181-4.**
- ✎ **SZALAY, Július. *Aranžování: pro I. - III. ročník odborných učilišť a učňovských škol učební obor 63-61-2, aranžér.* 1. vyd. Praha: Státní pedagogické nakladatelství, 1972. 21 415/72-211.**
- ✎ **Klipart sady Microsoft Office**
- ✎ **Vlastní zkušenosti**