

OP Vzdělávání
pro konkurenceschopnost



Střední škola obchodu,
služeb a podnikání
a Vyšší odborná škola

Kněžskodvorská 33/A, 370 04 České Budějovice

INVESTICE DO ROZVOJE VZDĚLÁVÁNÍ

Jméno autora: Mgr. Jitka Bílková

Datum vytvoření: 11. 2. 2013

Číslo DUMu: VY_32_INOVACE_14_AR1

Ročník: I.

Vzdělávací oblast: Odborné vzdělávání, technika aranžování

Obor vzdělávání: Aranžér

Tematický okruh: Kompoziční řešení prostoru VS

Téma: druhy VS

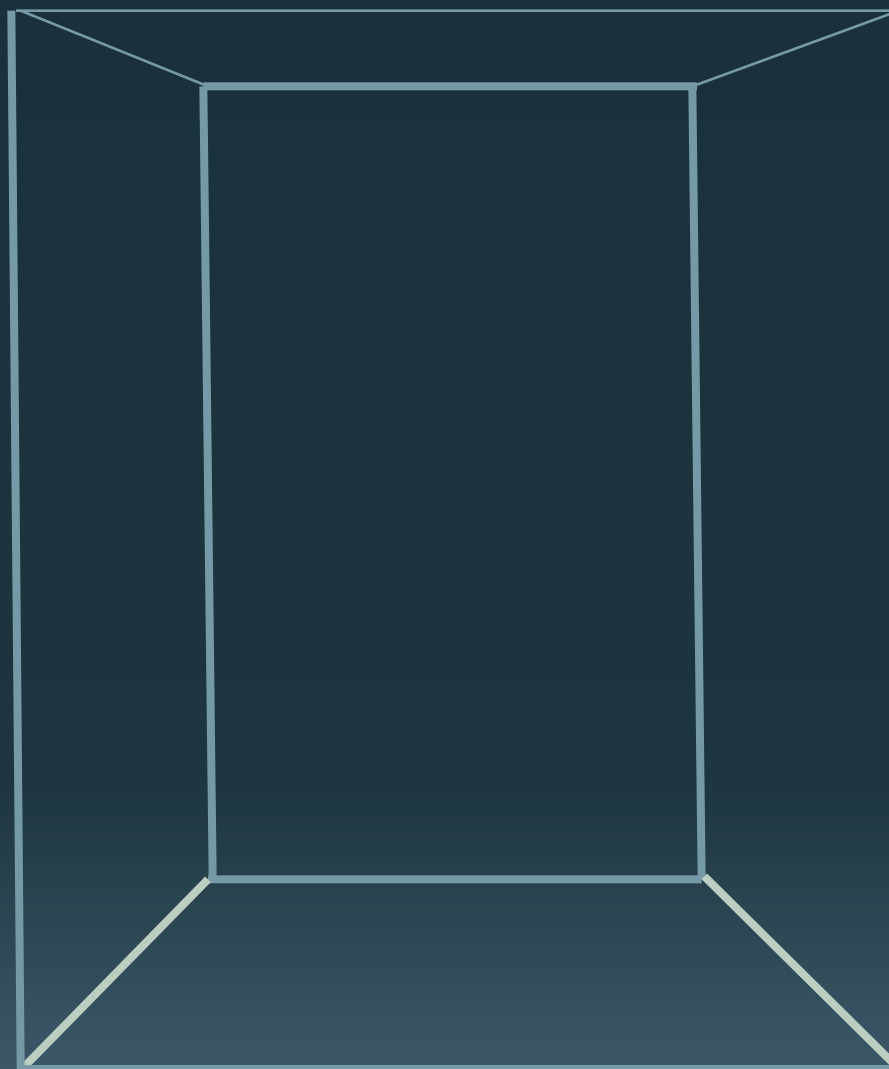
Metodický list/anotace: Prezentace – části VS, dělení VS z hlediska konstrukčního řešení; ukázka foto VS

KONSTRUKCE VS


VS se liší vzhledem, uspořádáním, materiálem, technickou výbavou, estetickou hodnotou, umístěním

U VS rozlišujeme části :

- **podlaha** - pevný materiál, stavební konstrukce + krytina
 - PVC, dlažba, koberec, dřevo;
- **strop** - zapuštěné nebo zavěšené osvětlení
 - lišty na závěs dekorace, zboží
- **boky** - obklad, tapeta, možnost přikotvit zboží
- **záda** - stejné možnosti a požadavky; tvoří barevné pozadí; umísťujeme dekoraci, text, logo apod.
- **sklo** - přední stěna, průhledný, pevný materiál; polep, základní info, dekorace, text



Popiš
nakreslené
části VS



Z HLEDISKA TECHNICKÉHO ŘEŠENÍ

rozlišujeme VS :

1. VS uzavřená

- záda má plná, neprůhledná
- je oddělena od prodejního prostoru

2. VS otevřená

- pozadí otevřené, případně prosklené,
- otevřena pohledům do interiéru>> umožňuje větší kontakt zákazníka s prostředím prodejny,
- Zákazník vidí dovnitř, posuzuje vše, nejen VS

▪ 3. VS polouzavřená – kombinace


- pozadí je částečně pevné, neumožňuje průhled,
- částečně otevřené
- řešeno horizontálně i vertikálně

Do VS vstupujeme dle situace z boku, zády z prodejny, odklápěcím průčelním sklem.

VS se liší výškou umístění podlahy – tendence – VS velkoplošné. Např. Klenoty mají podlahu ve větší výšce



ska



Citace a odkazy. Literatura

Foto autor

SZALAY, Julius. *Aranžování*. Praha: SPN, 1983, ISBN 14-497-83