

OP Vzdělávání  
pro konkurenceschopnost



Střední škola obchodu,  
služeb a podnikání  
a Vyšší odborná škola

Kněžskodvorská 33/A, 370 04 České Budějovice

## INVESTICE DO ROZVOJE VZDĚLÁVÁNÍ

**Jméno autora: Mgr. Lenka Zenklová**

**Datum vytvoření: 10.09.2012**

**Číslo DUMu: VY\_32\_INOVACE\_11\_TEM3**

**Ročník: III**

**Vzdělávací oblast: Odborné vzdělávání, Tvorba účesu**





**Vzdělávací obor: Kadeřník – Technologie a materiály**

**Tematický okruh: Současná účesová tvorba**

**Téma: Studie účesu podle typu zákazníka II**

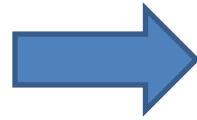

**Metodický list/anotace: Prezentace představí cvičení na upevnění schopnosti tvorby účesu dle typu zákazníka**

# Účesy a základní typy obličejů

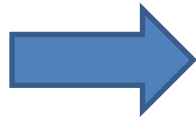


# Zakroužkuj nevhodné prvky účesu pro daný tvar obličeje


Kulatý obličej




Pěšinka na straně účesu



Pěšinka uprostřed účesu



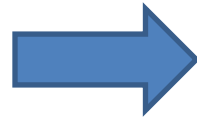

Vyšší partie nad čelem



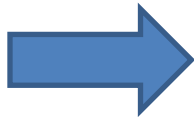
Vlasy hladce sčesané  
dozadu

# Řešení

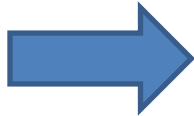
Kulatý obličej



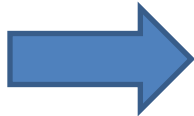
Pěšinka na straně účesu



Pěšinka uprostřed účesu



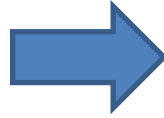

Vyšší partie nad čelem



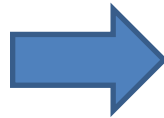
Vlasy hladce sčesané  
dozadu

# Zakroužkuj nevhodné prvky účesu pro daný tvar obličeje

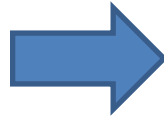
Čtvercový obličej



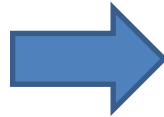
Vlasy sčesané dozadu,  
střih krátký



Pěšinka uprostřed účesu



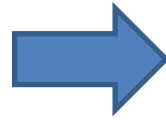

Měkce upravené vlasy  
nad čelem



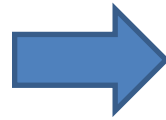
Střih delší, vlasy zakrývají  
částečně bradu

# Řešení

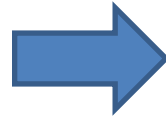
Čtvercový obličej



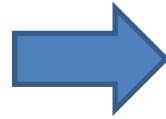
Vlasy sčesané dozadu,  
střih krátký



Pěšinka uprostřed účesu




Měkce upravené vlasy  
nad čelem



Střih delší, vlasy zakrývají  
částečně bradu

# Zakroužkuj nevhodné prvky účesu pro daný tvar obličeje

Trojúhelníkový  
obličej



Čelo přikryté ofinou



Účes bohatší u brady




Pěšinka uprostřed účesu



Účes kudrnatý či zvlněný

# Řešení

Trojúhelníkový  
obličej



Čelo přikryté ofinou



Účes bohatší u brady



Pěšinka uprostřed účesu



Účes kudrnatý či zvlněný



# Zakroužkuj nevhodné prvky účesu pro daný tvar obličeje

Protáhlý  
obličej



Účes bohatý po straně



Rovná ofina



Dlouhé rovné vlasy



Krátký tupý střih

# Řešení

Protáhlý  
obličej



Účes bohatý po straně



Rovná ofina



Dlouhé rovné vlasy



Krátký tupý střih

# Použité zdroje a citace

- HULSKEN, Margot a kol. *Příručka pro kadeřnice*. Praha: Europa-Soibotáles, 2005, ISBN 80-86706-12-5.
- POLÍVKA, Ladislav a kol. *Technologie III*. Praha: Informatorium, 2012, ISBN 978-80-7333-087-3