



INVESTICE DO ROZVOJE VZDĚLÁVÁNÍ

Jméno autora: Mgr. Petra Trajerová

Datum vytvoření: 25. 8. 2013

Číslo DUMu: VY_32_INOVACE_08_EVV2

Ročník: 1.

Estetická a výtvarná výchova

Vzdělávací oblast: Odborné vzdělávání, Výtvarná příprava

Vzdělávací obor: Kosmetické služby

Tematický okruh: Dějiny umění

Téma: Umění starověku (Egypt)

Metodický list/anotace: Prezentace – poznávání památek, opakování

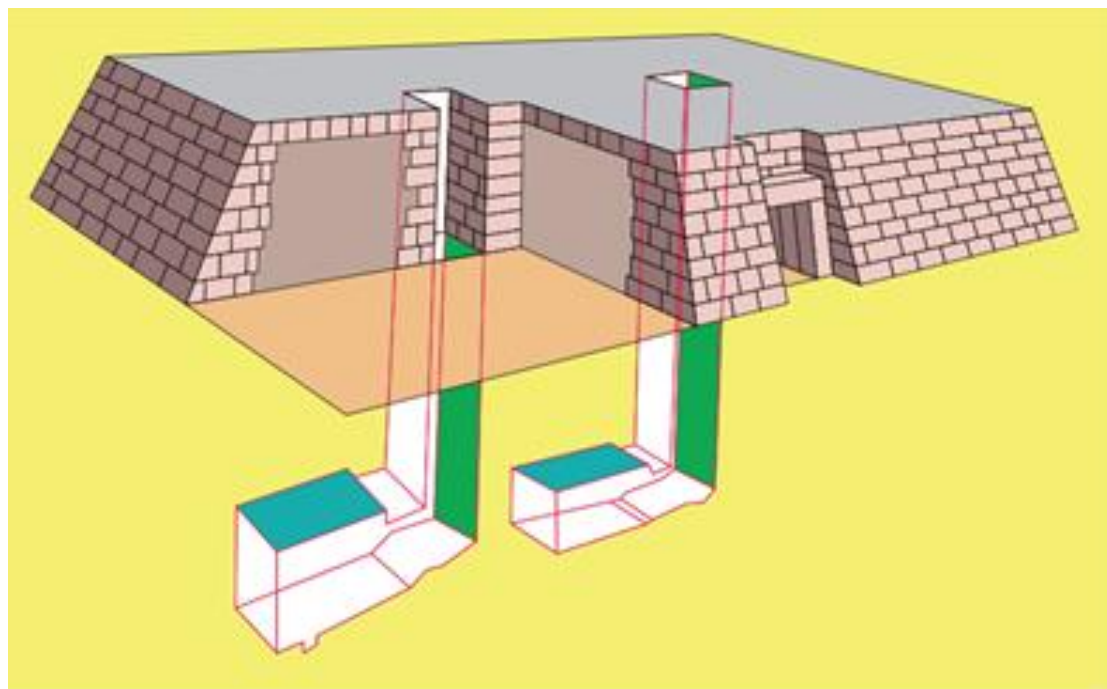
Starověký **EGYPT**
ARCHITEKTURA

Obr.1

- Popiš, co je na obrázku
- Období vzniku
- Místo vzniku
- K čemu stavba sloužila

Popiš jednotlivé části obrázku

- Znáš konkrétní památky?



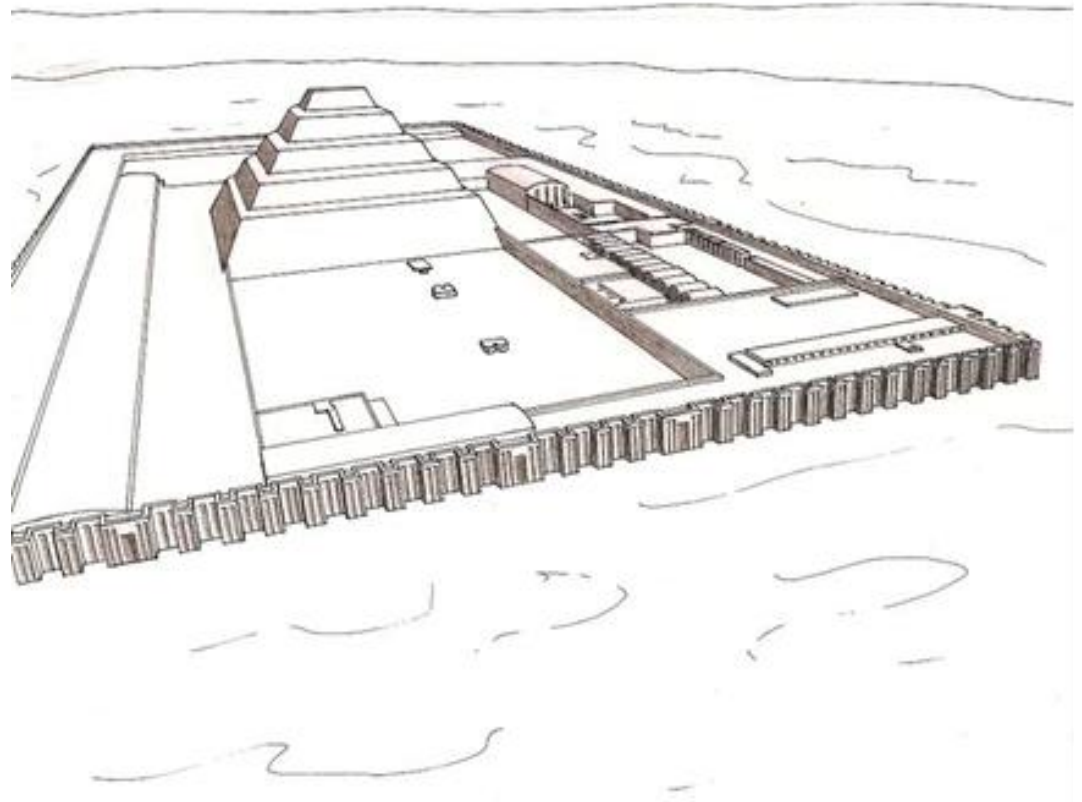
Obr.2

- Jaký typ stavby je na obrázku?
- Jaký materiál je využit při stavbě?
- Proč zvolil architekt právě tento materiál?
- Kde můžeme památku najít?



Obr.4

- O jaký typ pyramidy se jedná?
- Popiš podrobněji tento typ pyramidy.
- Jaká byla její funkce?
- Znáš ještě jiné druhy pyramid?



Obr.5

- Kde konkrétně můžeme tuto památku najít?
- Jaký je to druh pyramidy?
- Jak se liší od ostatních pyramid?
- Pro koho byla vystavěna?



Obr.6

- Kde se nachází toto místo?
- O jaký druh stavby se jedná?
- V jakém období stavba vznikla?
- Jaká je její funkce?



Obr.7

- Co je na obrázku?
- V jaké době tento typ staveb nejčastěji vznikal?
- Co je polychromie?
- Znáš jiné podobné památky?




Obr.8

- O jaký typ stavby se jedná?
- Jak se konkrétně nazývá?
- Popiš, co dále vidíme na obrázku.



Obr.9

- Co je na obrázku?
- Popiš jednotlivé části.
- Znáš jiné druhy sloupů?
- Jak jinak může být zpracována hlavička?



Odpovídej na otázky

- Znáš jméno jednoho egyptského architekta?
- Kterou pyramidu nazýváme „velká“?
- Jaký materiál se používá ke stavbě pyramid?
- Nejstarší typ kamenné hrobky?
- Popiš stavbu egyptského chrámu.
- Co je architráv?

Citace a odkazy

Obr.1 – UEGLY, Master.

http://commons.wikimedia.org/wiki/File:Mastaba_schematics.svg?uselang=cs [online].

[cit. 5.11.2013]. Dostupný na WWW:

http://commons.wikimedia.org/wiki/File:All_Gizah_Pyramids.jpg?uselang=cs

Obr.2 - NEITHSABES. *File:Mastaba de Ptahchepsès.JPG – Wikimedia Commons* [online].

[cit. 5.11.2013]. Dostupný na WWW:

http://commons.wikimedia.org/wiki/File:Mastaba_de_Ptahcheps%C3%A8s.JPG?uselang=cs

Obr.3 - BAKHA. *File:Djoser-complexe.jpg – Wikimedia Commons* [online]. [cit. 5.11.2013].

Dostupný na WWW: [http://commons.wikimedia.org/wiki/File:Djoser-](http://commons.wikimedia.org/wiki/File:Djoser-complexe.jpg?uselang=cs)

[complexe.jpg?uselang=cs](http://commons.wikimedia.org/wiki/File:Djoser-complexe.jpg?uselang=cs)

Obr.4 - RAUL6. *File:Cheops pyramid 01.jpg – Wikimedia Commons* [online]. [cit. 5.11.2013].

Dostupný na WWW:

http://commons.wikimedia.org/wiki/File:Cheops_pyramid_01.jpg?uselang=cs

Obr.5 - RAUL6. *File:Cheops pyramid 01.jpg – Wikimedia Commons* [online]. [cit. 5.11.2013].

Dostupný na WWW:

http://commons.wikimedia.org/wiki/File:Cheops_pyramid_01.jpg?uselang=cs

Obr.6 - KARMOSIN.

[http://commons.wikimedia.org/wiki/File:Valley_of_the_Kings_\(Luxor,_Egypt\).jpg](http://commons.wikimedia.org/wiki/File:Valley_of_the_Kings_(Luxor,_Egypt).jpg) [online].

[cit. 5.11.2013]. Dostupný na WWW:

http://commons.wikimedia.org/wiki/File:Cheops_pyramid_01.jpg?uselang=cs

Citace a odkazy

Obr.7 - RÉMIH. *File:Luxor temple21.JPG - Wikimedia Commons* [online]. [cit. 5.11.2013]. Dostupný na WWW: http://commons.wikimedia.org/wiki/File:Luxor_temple21.JPG

Obr.8 - RÉMIH. *File:Abu Simbel temples.JPG - Wikimedia Commons* [online]. [cit. 5.11.2013]. Dostupný na WWW: http://commons.wikimedia.org/wiki/File:Abu_Simbel_temples.JPG

Obr.9 - BLUESHADE. *File:Luxor, West Bank, Ramesseum, colonnade2, Egypt, Oct 2004.jpg - Wikimedia Commons* [online]. [cit. 5.11.2013]. Dostupný na WWW: http://commons.wikimedia.org/wiki/File:Luxor,_West_Bank,_Ramesseum,_colonnade2,_Egypt

Použitá literatura

- MRÁZ, Bohumír. *Dějiny výtvarné kultury 1*. Praha: IDEA SERVIS, 2002, ISBN 1866-060-02.